


静岡ろうきんの現況

上半期

# DISCLOSURE

2011.4.1～2011.9.30



当金庫は、働く人の夢と共感を創造する協同組織の福祉金融機関として、皆様からの信頼にお応えするために健全経営に努めています。本誌は、直近の経営内容を多くの皆様に知っていただくために、2011年9月末時点の経営情報を取りまとめ自主的にご報告するものです。

## 金額・比率の表示方法のご案内

- 各表に表示した金額単位未満の端数を切り捨てて記載しています（ただし、「金融再生法ベースの資産査定状況」については、金額単位未満を四捨五入しています）。
- 各表に表示した諸利回・諸比率の小数点第3位を切り捨てて第2位までを記載しています。
- 小計・合計等の合算は、円単位まで算出し、金額単位未満を切り捨てて記載しています。したがって、内訳の合計と小計欄・合計欄の金額が一致しない場合があります。
- 金額・比率とも該当数字がない場合は「-」、また該当数字があつて表示単位に満たない場合は、「0」で表示しています。
- 当金庫では、9月期決算は法定されていないため、会計監査人の監査を受けておりません。表示の計算値等は、内部規程に基づき3月期決算に準じて算出しています。

# 2011年度上半期事業概況

## ◆静岡ろうきんの概況(2011年9月末)

■本店所在地	静岡市葵区黒金町5番地の1	■常勤役員数	688人
■創立	1953年3月1日	■団体会員数	2,604会員
■出資金	39億円	■間接構成員数	407,365人
■店舗数	26店舗*		

\* インターネット静岡支店を含みます。



## ◆預金・融資・預り資産の状況

### ●預金

預金残高は、132億56百万円増加(1.38%増)し、9,686億63百万円となりました。年間増加額140億円の目標に対して、94.68%の達成状況となっています。

### ●融資

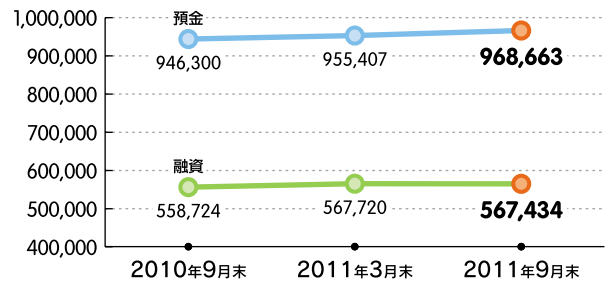
融資残高は、2億85百万円減少(0.05%減)し、5,674億34百万円となりました。年間増加額100億円の目標に対して、▲2.85%の状況となっております。

### ●預り資産

預り資産(国債・投資信託)販売額は、27億71百万円となりました。年間販売額40億円の目標に対して69.28%の達成状況となっております。

## ◆預金・融資残高の推移

(単位:百万円)



※ 預金残高に譲渡性預金を含む

## ◆損益の状況

2011年9月末時点で、本業の利益を示す業務純益は前年同期比で6億41百万円増の23億14百万円(前年同期16億72百万円)となりました。経常利益は前年同期比で4億64百万円増の20億77百万円(前年同期16億13百万円)となりました。また、当期純利益は、前年同期比で4億91百万円増の16億11百万円(前年同期11億20百万円)となりました。

## ◆貸借対照表

(2011年9月30日現在)  
(単位:百万円)

科目	金額	科目	金額
<b>(資産の部)</b>		<b>(負債の部)</b>	
現金	7,141	預金積金	955,457
預け金	368,052	普通預金	251,286
有価証券	101,015	定期預金	701,972
貸出金	567,434	定期積金	420
手形貸付	6,114	その他の預金	1,778
証書貸付	553,795	譲渡性預金	13,206
当座貸越	7,524	借入金	13,501
その他資産	10,740	その他負債	5,764
有形固定資産	9,930	代理業務勘定	-
無形固定資産	15	賞与引当金	434
繰延税金資産	1,999	退職給付引当金	3,417
債務保証見返	6,469	役員退職慰労引当金	60
貸倒引当金	△275	その他の引当金	248
(うち個別貸倒引当金)	(△190)	債務保証	6,469
		<b>負債の部合計</b>	<b>998,560</b>
		<b>(純資産の部)</b>	
		出資金	3,955
		利益剰余金	70,114
		会員勘定合計	74,070
		その他有価証券評価差額金	704
		繰延ヘッジ損益	△809
		評価・換算差額金等合計	△105
		<b>純資産の部合計</b>	<b>73,965</b>
<b>資産の部合計</b>	<b>1,072,525</b>	<b>負債及び純資産の部合計</b>	<b>1,072,525</b>

## ◆損益計算書

(2011年4月1日より2011年9月30日まで)  
(単位:百万円)

科目	金額
経常収益	9,791
資金運用収益	8,437
役員取引等収益	329
その他業務収益	1,020
その他経常収益	3
経常費用	7,714
資金調達費用	840
役員取引等費用	895
その他業務費用	208
経費	5,580
その他経常費用	188
経常利益	2,077
特別利益	198
特別損失	14
税引前当期純利益	2,262
法人税、住民税及び事業税	396
法人税等調整額	254
当期純利益	1,611

## ◆諸利回・諸比率

項目	2010年度上期	2010年度	2011年度上期	
貸出金利回	貸出金平均残高に対する貸出金利息の割合です。	2.32%	2.29%	2.17%
預金金利回	預金平均残高に対する預金利息の割合です。	0.21%	0.19%	0.14%
経費率	預金平均残高に対する経費の割合です。	1.16%	1.13%	1.14%
預金貸出金利鞘	貸出金利回から預金原価率(預金金利回 + 経費率)を差し引いた数値です。	0.95%	0.97%	0.89%
総資金利鞘	資金運用利回から資金調達原価率を差し引いた数値です。	0.38%	0.37%	0.32%
預貸率(期末値)	預金残高に対する貸出金残高の割合です。	59.04%	59.42%	58.57%

## ◆自己資本比率の状況



ロッキー

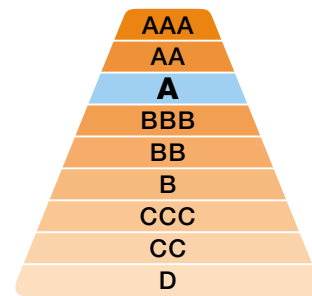
当金庫の自己資本比率(単体)は2011年9月末現在17.28%となっており、国内基準である4%を大きく上回る水準を維持しております。

項目	2010年9月末	2011年3月末	2011年9月末
自己資本比率(国内基準)	17.33%	17.25%	17.28%
Tier I比率	17.29%	17.22%	17.26%

(注)・当金庫では、9月期決算は法定されておきませんが、内部規程に基づき、3月末決算に準じた仮決算を行っております。上記2011年9月末時点の自己資本比率は、この仮決算結果に基づいて算出した概算値です。  
・「Tier I比率」とは、自己資本比率算定上の基本的項目の合計値を、自己資本比率算定上の分母額で除した百分率です。

## 当金庫の格付は「A」

株式会社格付投資情報センター(R&I)より、上位ランクの「A(信用力は高く、部分的に優れた要素がある。)」を取得しています。



## ◆債権管理の状況

2011年9月末のリスク管理債権額は35億97百万円で、総貸出金残高に占めるリスク管理債権額の割合は、0.63%となっています。また、リスク管理債権に対しては、そのほとんどに担保や保証機関の保証、貸倒引当金を引当てることにより債権保全を図っています。

### ●リスク管理債権の状況

(単位:百万円)

	2010年9月末	2011年3月末	2011年9月末
破綻先債権	128	71	316
延滞債権	2,404	2,329	3,219
3か月以上延滞債権	215	78	62
貸出条件緩和債権	-	-	-
合計	2,748	2,479	3,597
総貸出金残高	558,724	567,720	567,434
総貸出金に占める割合	0.49%	0.43%	0.63%

### ●金融再生法ベースの資産査定状況

(単位:百万円)

	2010年9月末	2011年3月末	2011年9月末
破産更生債権及びこれらに準ずる債権	1,209	984	981
危険債権	1,324	1,416	2,555
要管理債権	215	78	62
(小計)	(2,749)	(2,479)	(3,598)
正常債権	564,631	573,116	571,029
合計	567,381	575,595	574,627

(注)「リスク管理債権」では貸出金のみを対象債権としていますが、金融再生法ベースでは貸出金のほか債務保証見返、与関係未収利息・仮払金などの対象範囲が広がっています。

### 用語解説(リスク管理債権の状況)

【リスク管理債権】何らかの理由により、返済されない等の貸出金債権のことで、「破綻先債権」「延滞債権」「3か月以上延滞債権」「貸出条件緩和債権」があります。

【破綻先債権】借り手の自己破産などにより、ろうきんととって、返済を受けることが困難になる可能性が高い貸出金のことで。

【延滞債権】今後、上記の「破綻先債権」となる可能性が大きい貸出金、あるいは法的・形式的な破産の事実が発生していないものの、実質的には自己破産の状態に陥っている借り手の貸出金のことで。

【3か月以上延滞債権】借り手に収入が入ってこなくなる(会社の業績不振等)などの理由で、ろうきんが元金または利息の支払いを3か月以上受けていない貸出金(上記の「破綻先債権」「延滞債権」を除く)のことで。

【貸出条件緩和債権】貸出金利の免除や利息の支払猶予、元本の返済猶予、債権放棄など、借り手に有利となる取決めを行っている貸出金(上記の「破綻先債権」「延滞債権」及び「3か月以上延滞債権」を除く)のことで。ただし、借り手に有利な条件であっても、再建、支援目的でなければ「貸出条件緩和債権」には該当しません。

### 用語解説(金融再生法ベースの資産査定状況)

【破産更生債権及びこれらに準ずる債権】総与信額のうち、破産、会社更生、再生手続などの事由により経営破綻に陥っている借り手に対する債権及びこれらに準ずる債権のことで。

【危険債権】総与信額のうち、借り手が経営破綻の状況には至っていないものの、財政状態・経営成績が悪化して契約に従った債権の元本の回収と利息の受取りができない可能性が高い債権のことで。

【要管理債権】貸出金のうち、上記の「破産更生債権及びこれらに準ずる債権」と「危険債権」を除いた「3か月以上延滞債権」と「貸出条件緩和債権」の合計額のことで。

【正常債権】総与信額のうち、「破産更生債権及びこれらに準ずる債権」「危険債権」及び「要管理債権」を除いたもので、借り手の財政状態及び経営成績に特に問題がない債権のことで。

## ◆有価証券の時価情報

当金庫では、お預りしたご預金を融資としてご利用いただくまでの間、一部を有価証券等で運用しています。運用にあたっては、安全性を最優先し、収益性と流動性にも留意しています。

(単位:百万円)

項目	2010年9月末				2011年3月末				2011年9月末			
	帳簿価額	含み損益	うち益	うち損	帳簿価額	含み損益	うち益	うち損	帳簿価額	含み損益	うち益	うち損
満期保有目的債券	2,753	52	52	-	2,733	37	37	-	1,598	27	27	-
子会社・子法人等株式及び関連法人等株式	70	-	-	-	70	-	-	-	70	-	-	-
その他有価証券のうち時価のないもの	7	-	-	-	7	-	-	-	7	-	-	-

(単位:百万円)

項目	2010年9月末				2011年3月末				2011年9月末			
	時価	評価差額	うち益	うち損	時価	評価差額	うち益	うち損	時価	評価差額	うち益	うち損
その他有価証券	123,984	1,917	2,230	313	106,875	1,546	1,756	210	99,339	1,015	1,136	121
株式	-	-	-	-	-	-	-	-	-	-	-	-
債券	102,040	1,307	1,514	207	87,380	887	1,037	150	85,468	1,043	1,117	73
その他	21,943	610	716	106	19,495	659	719	59	13,870	△28	18	47

(注) 1. 2011年9月末の「評価差額」及び「うち損・益」は、2011年9月末の帳簿価額(償却原価法適用後、減損処理後)と時価との差額を計上しています。  
2. 2010年9月末、2011年3月末、2011年9月末での売買目的有価証券の保有はありません。

# TOPICS

## 社会貢献活動のご紹介

〈ろうきん〉では、地域社会への貢献活動としてさまざまな取り組みを行っています。2011年度上半期に実施した社会貢献活動の一例をご紹介します。



### ●「環境保護にも役立宣言」制度による寄付

環境保護にも社会福祉にも役立宣言

〈ろうきん〉でお取り扱いしている無担保ローン『役立宣言』4商品と住宅ローンのご契約1件につき50円およびKES 取り組みによるエネルギー・資源削減成果の一部を、環境保護団体「静岡県地球温暖化防止活動推進センター」へ寄付する制度を設けています。2011年度は965,500円を寄付し、同センターが行う、ふじのくにエコチャレンジの活動費用や、静岡県下の児童に対する環境教育活動「アース・キッズ」プログラムの活動費用に活用されています。

### ●福祉車両の寄贈

1998年より、毎年県下の福祉施設等へ車いす福祉車両を寄贈しています。2011年度は福祉車両3台を寄贈し、これまでに寄贈した累計台数は福祉車両15台、車いす560台となりました。

福祉車両はそれぞれの施設で移送サービス等に活用いただいています。



NPO法人 はままつ福祉応援団



NPO法人 クリエイト静岡



NPO法人 足長おじさん

## 東日本大震災 復興支援への取り組み

### ●「くらし応援定期<sup>プラス</sup> 復興支援(震災遺児支援)」(取扱期間：2011年6月1日～2011年8月31日)

〈ろうきん〉の会員に所属される個人の方と、そのご家族を対象としたご預金です。この預金は、勤労者のくらし応援とあわせて、2011年8月末時点での預入残高の0.05%相当額を〈ろうきん〉より「あしなが育英会 東日本大震災・津波遺児募金」へ寄付する制度となっており、9月22日に288万円を寄付いたしました。

なお、2011年度下期(取扱期間：2011年11月1日～2012年1月31日)も同様の内容でお取り扱いし、2012年1月末時点での預入残高の0.05%相当額を寄付いたします。

### ●「震災遺児支援募金・口座振替サービス」

〈ろうきん〉では、支援を希望するお客様の普通預金口座から直接、一定期間、一定額を自動振替で「あしなが育英会 東日本大震災・津波遺児募金」へ寄付するサービスをお取り扱いしています。

## 新たな相談拠点のご案内

### ●「磐田支店・磐田ローンセンター」 「掛川ローンセンター(掛川支店内)」

環境やバリアフリーに配慮したご利用いただきやすい店舗になっています。平日のご相談窓口のほか、日曜のんびり相談会も開催しておりますので、ぜひご利用ください。

営業時間		磐田・掛川支店	磐田・掛川ローンセンター
窓口	平日	9:00～15:00	平日 9:00～15:00 水曜のみ 17:00～19:00 日曜 のんびり相談会 9:00～12:00 13:00～16:00
	ATM	平日 8:00～21:00 土・日・祝日 9:00～19:00	



磐田支店・磐田ローンセンター

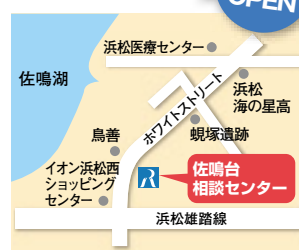


掛川ローンセンター(掛川支店内)

10月3日  
OPEN

### ●「〈ろうきん〉佐鳴台相談センター」

ご融資を中心とした相談窓口の拠点として新設オープンいたしました。窓口では口座からの入出金(振替のみ)や諸届関係のお手続きもお取り扱いしております。ぜひお気軽にお立ち寄りください。



11月14日  
OPEN

営業時間		窓口	平日 11:00～13:00 14:00～18:30
ATM	平日	8:00～21:00	
	土・日・祝日	9:00～19:00	



当金庫では環境マネジメントシステムを導入し環境負荷軽減の取り組みをすすめています。



この冊子は環境にやさしい植物油インキを使用しています。



静岡県労働金庫

ビボバ de ろうきん 携帯電話からでもOK!  
フリーダイヤル 平日 9:00～18:00  
0120-609-123

静岡 ろうきん 半期ディスクロージャー誌

2011年11月  
発行：静岡県労働金庫  
〒420-0851  
静岡市葵区黒金町5番地の1  
TEL (054) 221-6100  
インターネットホームページ  
<http://shizuoka.rokin.or.jp>