

# ▶ 経理・経営の状況

## ◆ 利益率

		2013年度	2014年度
総資産 利益率	業務純益率	0.15%	0.14%
	経常利益率	0.14%	0.13%
	当期純利益率	0.09%	0.10%
純資産 利益率	業務純益率	2.21%	2.05%
	経常利益率	2.02%	1.89%
	当期純利益率	1.34%	1.49%

(注) 1.  $\text{総資産利益率} = \frac{\text{利益}}{\text{総資産(債務保証見返を除く)平均残高}} \times 100$

2.  $\text{純資産利益率} = \frac{\text{利益}}{\text{純資産(外部流出額を除く)期末残高}} \times 100$

## ◆ 総資金利鞘

	2013年度	2014年度
資金運用利回	1.40%	1.33%
資金調達原価率	1.23%	1.15%
資金調達利回	0.09%	0.08%
経費率	1.15%	1.07%
総資金利鞘	0.17%	0.18%

## ◆ 粗利益

(単位: 百万円)

	2013年度	2014年度
資金運用収支	13,959	13,302
役員取引等収支	△1,354	△1,429
その他業務収支	479	417
業務粗利益	13,085	12,290
業務粗利益率	1.23%	1.15%

(注)  $\text{業務粗利益率} = \frac{\text{業務粗利益}}{\text{資金運用勘定平均残高}} \times 100$

## 👁️ 用語解説

### 「業務粗利益」

預金、貸出金、有価証券などの利息収支を示す「資金利益」、各種手数料収支を示す「役員取引等利益」、債券などの売買収支を示す「その他業務利益」の合計です。

## ◆ 資金運用・調達勘定の平残、利息、利回

(単位: 百万円)

	2013年度		2014年度	
	資金運用勘定	資金調達勘定	資金運用勘定	資金調達勘定
平均残高	1,059,465	1,000,168	1,062,993	1,001,520
利息	14,869	909	14,152	850
利回	1.40%	0.09%	1.33%	0.08%

## ◆ 受取利息・支払利息の分析

(単位: 百万円)

	2013年度		2014年度	
	受取利息	支払利息	受取利息	支払利息
残高による増減	11	0	46	1
利率による増減	△670	△277	△763	△60
純増減	△658	△276	△716	△59

## ◆ 役員取引等収支の内訳

(単位: 百万円)

	2013年度	2014年度
役員取引等収益	699	697
受入為替手数料	141	140
その他の受入手数料	557	557
その他	—	—
役員取引等費用	2,053	2,127
支払為替手数料	312	406
その他の支払手数料	73	18
その他	1,666	1,702

## ◆ その他の業務収支の内訳

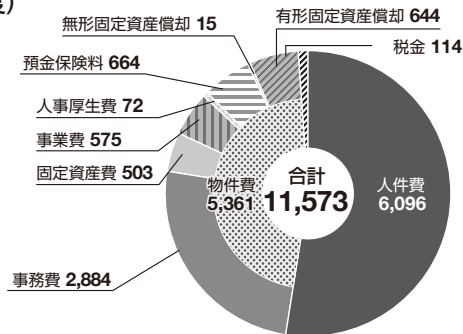
(単位: 百万円)

	2013年度	2014年度
その他業務収益	502	442
国債等債券売却益	174	0
その他	328	442
その他業務費用	23	25
外国為替売買損	0	0
国債等債券売却損	—	—
金融派生商品費用	21	22
その他	1	2

## ◆ 経費の内訳

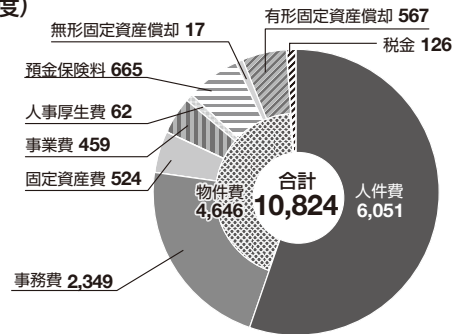
(単位: 百万円)

(2013年度)



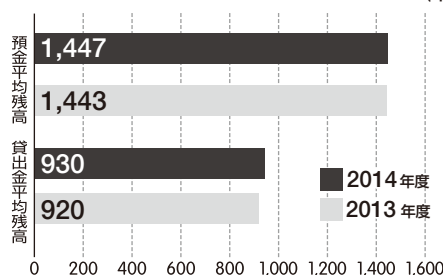
(単位: 百万円)

(2014年度)



## ◆ 常勤従業員1人当たり預金・貸出金残高(平残)

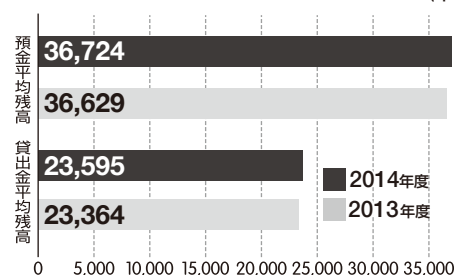
(単位: 百万円)



(注) 役員員数は期中平均人数を使用しています。

## ◆ 1店舗当たり預金・貸出金残高(平残)

(単位: 百万円)



(注) 1. 店舗数は期末の店舗数を使用しています。  
2. 店舗数には、インターネット静岡支店を含みます。