

▶ 経理・経営の状況

◆ 利益率

(単位：%)

		2014年度	2015年度
総資産 利益率	業務純益率	0.14	0.16
	経常利益率	0.13	0.16
	当期純利益率	0.10	0.08
純資産 利益率	業務純益率	2.05	2.32
	経常利益率	1.89	2.22
	当期純利益率	1.49	1.12

(注) 1.
$$\text{総資産利益率} = \frac{\text{利益}}{\frac{\text{総資産(債務保証見返を除く)}}{\text{平均残高}}} \times 100$$

2.
$$\text{純資産利益率} = \frac{\text{利益}}{\frac{\text{純資産(外部流出額を除く)}}{\text{期末残高}}} \times 100$$

◆ 総資金利鞘

(単位：%)

	2014年度	2015年度
資金運用利回	1.33	1.27
資金調達原価率	1.15	1.08
資金調達利回	0.08	0.07
経費率	1.07	1.02
総資金利鞘	0.18	0.19

◆ 粗利益

(単位：百万円、%)

	2014年度	2015年度
資金運用収支	13,302	12,987
役務取引等収支	△ 1,429	△ 1,485
その他業務収支	417	567
業務粗利益	12,290	12,069
業務粗利益率	1.15	1.11

(注)
$$\text{業務粗利益率} = \frac{\text{業務粗利益}}{\text{資金運用勘定平均残高}} \times 100$$

👉 用語解説

「業務粗利益」

預金、貸出金、有価証券などの利息収支を示す「資金利益」、各種手数料収支を示す「役務取引等利益」、債券などの売買収支を示す「その他業務利益」の合計です。

◆ 資金運用・調達勘定の平残、利息、利回

(単位：百万円、%)

	2014年度		2015年度	
	資金運用勘定	資金調達勘定	資金運用勘定	資金調達勘定
平均残高	1,062,993	1,001,520	1,079,716	1,015,849
利息	14,152	850	13,795	807
利回	1.33	0.08	1.27	0.07

◆ 受取利息・支払利息の分析

(単位：百万円)

	2014年度		2015年度	
	受取利息	支払利息	受取利息	支払利息
残高による増減	46	1	213	11
利率による増減	△ 763	△ 60	△ 571	△ 53
純増減	△ 716	△ 59	△ 357	△ 42

◆ 役務取引等収支の内訳

(単位：百万円)

	2014年度	2015年度
役務取引等収益	697	777
受入為替手数料	140	141
その他の受入手数料	557	635
その他	—	—
役務取引等費用	2,127	2,262
支払為替手数料	406	430
その他の支払手数料	18	19
その他	1,702	1,812

◆ その他の業務収支の内訳

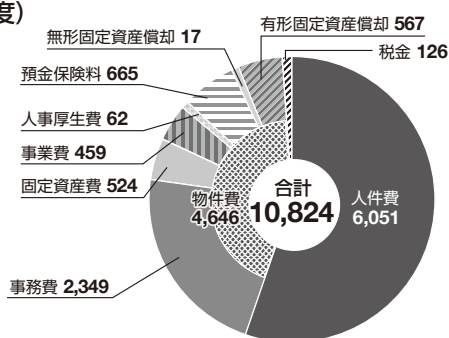
(単位：百万円)

	2014年度	2015年度
その他業務収益	442	606
外国為替売買益	—	0
国債等債券売却益	0	164
その他	442	442
その他業務費用	25	39
外国為替買損	0	—
国債等債券売却損	—	—
金融派生商品費用	22	38
その他	2	0

◆ 経費の内訳

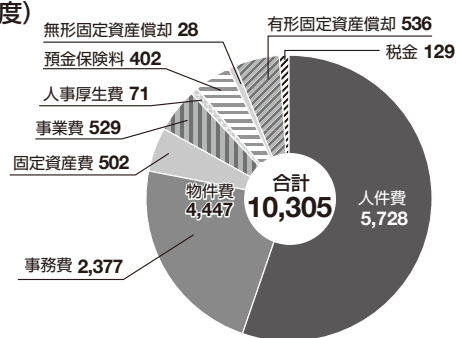
(単位：百万円)

(2014年度)



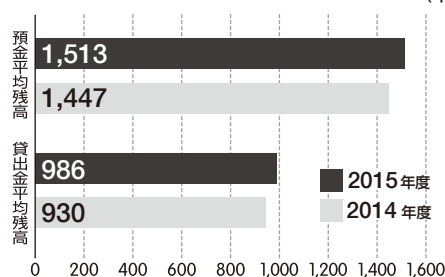
(単位：百万円)

(2015年度)



◆ 常勤従業員1人当たり預金・貸出金残高(平残)

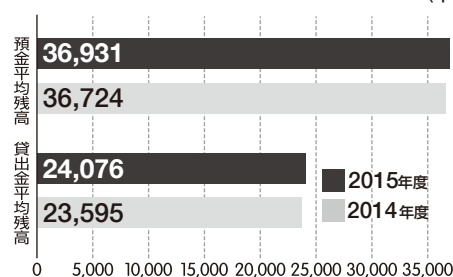
(単位：百万円)



(注) 従業員数は期中平均人数を使用しています。

◆ 1店舗当たり預金・貸出金残高(平残)

(単位：百万円)



(注) 1. 店舗数は期末の店舗数を使用しています。
2. 店舗数には、インターネット静岡支店を含みます。