

▶ 経理・経営の状況

◆ 利益率

(単位: %)

		2015年度	2016年度
総資産 利益率	業務純益率	0.16	0.14
	経常利益率	0.16	0.12
	当期純利益率	0.08	0.09
純資産 利益率	業務純益率	2.32	2.05
	経常利益率	2.22	1.87
	当期純利益率	1.12	1.43

(注) 1. 総資産利益率 = $\frac{\text{利益}}{\text{総資産(債務保証見返を除く)平均残高}} \times 100$

2. 純資産利益率 = $\frac{\text{利益}}{\text{純資産(外部流出額を除く)期末残高}} \times 100$

◆ 総資金利鞘

(単位: %)

	2015年度	2016年度
資金運用利回	1.27	1.16
資金調達原価率	1.08	0.99
資金調達利回	0.07	0.06
経費率	1.02	0.97
総資金利鞘	0.19	0.17

◆ 粗利益

(単位: 百万円、%)

	2015年度	2016年度
資金運用収支	12,987	12,624
役員取引等収支	△ 1,485	△ 1,549
その他業務収支	567	589
業務粗利益	12,069	11,664
業務粗利益率	1.11	1.02

(注) 業務粗利益率 = $\frac{\text{業務粗利益}}{\text{資金運用勘定平均残高}} \times 100$

📖 用語解説

「業務粗利益」

預金、貸出金、有価証券などの利息収支を示す「資金利益」、各種手数料収支を示す「役員取引等利益」、債券などの売買収支を示す「その他業務利益」の合計です。

◆ 資金運用・調達勘定の平残、利息、利回

(単位: 百万円、%)

	2015年度		2016年度	
	資金運用勘定	資金調達勘定	資金運用勘定	資金調達勘定
平均残高	1,079,716	1,015,849	1,142,536	1,077,589
利息	13,795	807	13,344	720
利回	1.27	0.07	1.16	0.06

◆ 受取利息・支払利息の分析

(単位: 百万円)

	2015年度		2016年度	
	受取利息	支払利息	受取利息	支払利息
残高による増減	213	11	733	41
利率による増減	△ 571	△ 53	△ 1,184	△ 128
純増減	△ 357	△ 42	△ 450	△ 87

◆ 役員取引等収支の内訳

(単位: 百万円)

	2015年度	2016年度
役員取引等収益	777	882
受入為替手数料	141	141
その他の受入手数料	635	740
その他	—	—
役員取引等費用	2,262	2,432
支払為替手数料	430	450
その他の支払手数料	19	11
その他	1,812	1,970

◆ その他の業務収支の内訳

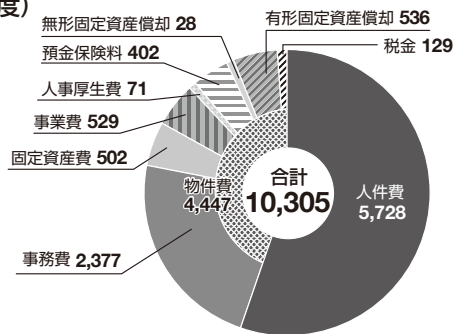
(単位: 百万円)

	2015年度	2016年度
その他業務収益	606	592
外国為替売買益	0	0
国債等債券売却益	164	—
金融派生商品収益	—	13
その他	442	578
その他業務費用	39	2
外国為替売買損	—	—
国債等債券売却損	—	—
金融派生商品費用	38	—
その他	0	2

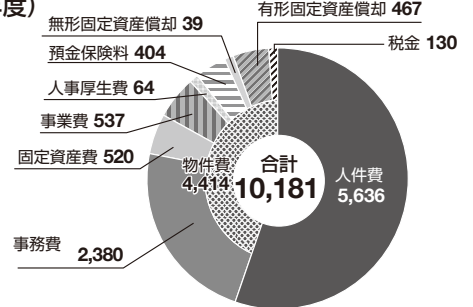
◆ 経費の内訳

(単位: 百万円)

(2015年度)

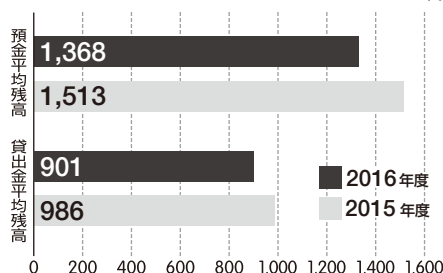


(2016年度)



◆ 常勤従業員1人当たり預金・貸出金残高(平残)

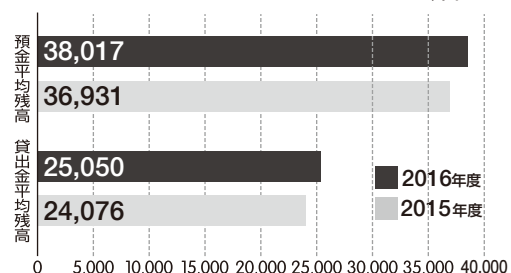
(単位: 百万円)



(注) 従業員数は期中平均人数を使用しています。

◆ 1店舗当たり預金・貸出金残高(平残)

(単位: 百万円)



(注) 1. 店舗数は期末の店舗数を使用しています。
2. 店舗数には、インターネット静岡支店を含みます。