

経理・経営の状況

◆利益率

		(単位：%)	
		2018年度	2019年度
総資産 利益率	業務純益率	0.15	0.17
	経常利益率	0.14	0.16
	当期純利益率	0.10	0.13
純資産 利益率	業務純益率	2.41	2.87
	経常利益率	2.30	2.69
	当期純利益率	1.72	2.20

(注) 1. 総資産利益率 = $\frac{\text{利益}}{\text{総資産(債務保証見返を除く)平均残高}} \times 100$

2. 純資産利益率 = $\frac{\text{利益}}{\text{総資産(外部流出額を除く)期末残高}} \times 100$

◆業務純益

		(単位：百万円)	
		2018年度	2019年度
業務純益		1,981	2,374
実質業務純益		1,987	2,384
コア業務純益		1,968	2,384
コア業務純益(投資信託解約損益を除く。)		1,968	2,384

◆資金運用・調達勘定の平残、利息、利回

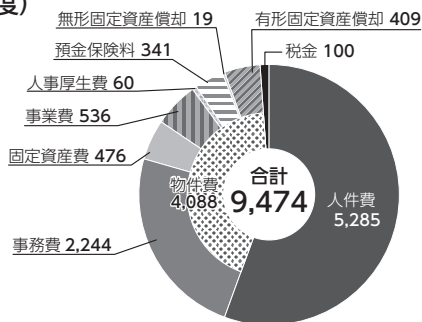
	2018年度		2019年度	
	資金運用勘定	資金調達勘定	資金運用勘定	資金調達勘定
平均残高	1,287,137	1,220,446	1,335,034	1,267,097
利息	13,196	586	13,086	439
利回	1.02	0.04	0.98	0.03

◆役務取引等収支の内訳

		(単位：百万円)	
		2018年度	2019年度
役務取引等収益		816	836
受入為替手数料		153	158
その他の受入手数料		662	678
その他		—	—
役務取引等費用		2,797	2,855
支払為替手数料		514	524
その他の支払手数料		23	27
その他		2,260	2,304

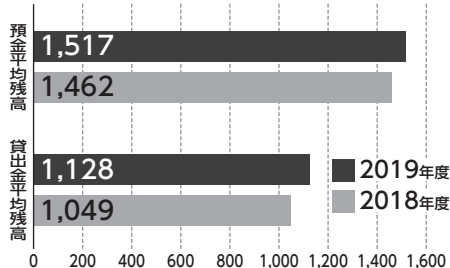
◆経費の内訳

(2018年度) (単位：百万円)



◆常勤従業員1人当たり預金・貸出金残高(平残)

(単位：百万円)



(注) 従業員数は期中平均人数を使用しています。

◆総資金利鞘

		(単位：%)	
		2018年度	2019年度
資金運用利回		1.02	0.98
資金調達原価率		0.81	0.75
資金調達利回		0.04	0.03
経費率		0.86	0.81
総資金利鞘		0.21	0.23

◆粗利益

		(単位：百万円、%)	
		2018年度	2019年度
資金運用収支		12,609	12,646
役務取引等収支		△1,981	△2,019
その他業務収支		702	901
業務粗利益		11,330	11,529
業務粗利益率		0.88	0.86

(注) 1. 「業務粗利益」とは、預金、貸出金、有価証券などの利息収支を示す「資金利益」、各種手数料収支を示す「役務取引等利益」、債券などの売買収支を示す「その他業務利益」の合計です。

2. 業務粗利益率 = $\frac{\text{業務粗利益}}{\text{資金運用勘定平均残高}} \times 100$

(注) 1. 「業務純益」とは、「業務粗利益」から、「貸倒引当金繰入額」および「経費」を控除したもので、金融機関の基本的な業務の成果を示すといわれる利益指標です。なお、業務純益から控除する「貸倒引当金繰入額」は、貸倒引当金が全体として繰入超過の場合、個別貸倒引当金繰入額(または取崩額)を除きます。また、同じく「経費」は、退職給付費用のうち数理計算上の差異の償却額など臨時的な経費等を除きます。

2. 「実質業務純益」とは、業務純益に一般貸倒引当金繰入額を加えた利益指標です。

3. 「コア業務純益」とは、実質業務純益から国債等債券関係損益による一時的な変動要因を除いた利益指標です。

4. 「コア業務純益(投資信託解約損益を除く。)」とは、コア業務純益から投資信託解約損益を除いた利益指標です。

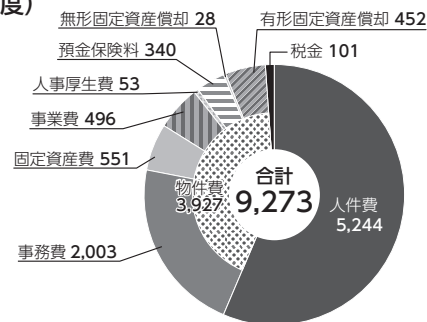
◆受取利息・支払利息の分析

	2018年度		2019年度	
	受取利息	支払利息	受取利息	支払利息
残高による増減	748	34	469	16
利率による増減	△632	△104	△579	△162
純増減	115	△70	△110	△146

◆その他の業務収支の内訳

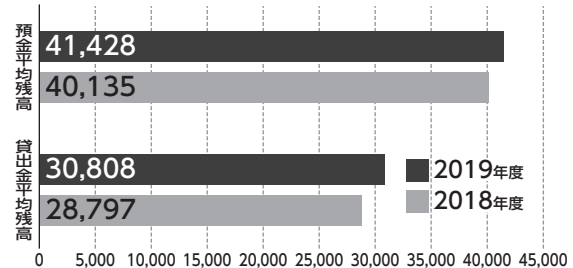
		(単位：百万円)	
		2018年度	2019年度
その他業務収益		708	903
外国為替売買益		—	0
国債等債券売却益		19	—
金融派生商品収益		—	—
その他		688	903
その他業務費用		6	1
外国為替買損		0	—
国債等債券売却損		—	—
国債等債券償還損		—	—
金融派生商品費用		0	—
その他		6	1

(2019年度) (単位：百万円)



◆1店舗当たり預金・貸出金残高(平残)

(単位：百万円)



(注) 1. 店舗数は期末の店舗数を使用しています。
2. 店舗数には、インターネット静岡支店を含みます。