

経理・経営の状況

◆利益率

		(単位：%)	
		2019年度	2020年度
総資産 利益率	業務純益率	0.17	0.20
	経常利益率	0.16	0.20
	当期純利益率	0.13	0.15
純資産 利益率	業務純益率	2.87	3.30
	経常利益率	2.69	3.24
	当期純利益率	2.20	2.45

(注) 1. 総資産利益率 = $\frac{\text{利益}}{\text{総資産(債務保証見返を除く)} \times \text{平均残高}} \times 100$

2. 純資産利益率 = $\frac{\text{利益}}{\text{純資産(外部流出額を除く)} \times \text{期末残高}} \times 100$

◆業務純益

		(単位：百万円)	
		2019年度	2020年度
業務純益		2,374	2,774
実質業務純益		2,384	2,774
コア業務純益		2,384	2,808
コア業務純益(投資信託解約損益を除く。)		2,384	2,808

◆資金運用・調達勘定の平残、利息

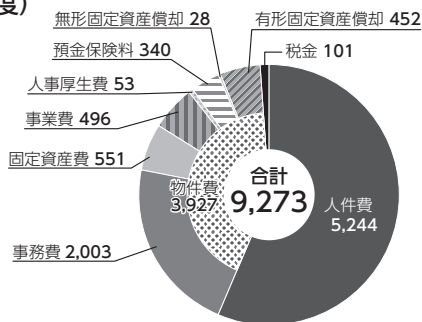
	2019年度		2020年度	
	資金運用勘定	資金調達勘定	資金運用勘定	資金調達勘定
平均残高	1,335,034	1,267,097	1,333,481	1,264,012
利息	13,086	439	13,082	306

◆役務取引等収支の内訳

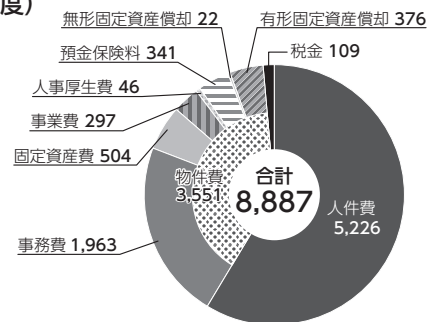
		(単位：百万円)	
		2019年度	2020年度
役務取引等収益		836	795
受入為替手数料		158	155
その他の受入手数料		678	639
その他		-	-
役務取引等費用		2,855	2,972
支払為替手数料		524	475
その他の支払手数料		27	27
その他		2,304	2,469

◆経費の内訳

(2019年度) (単位：百万円)

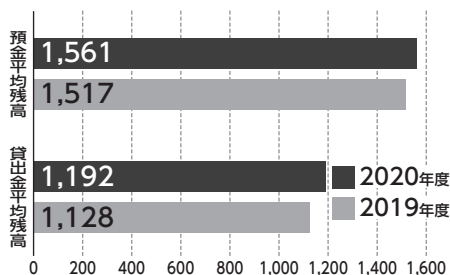


(2020年度) (単位：百万円)



◆常勤従業員1人当たり預金・貸出金残高(平残)

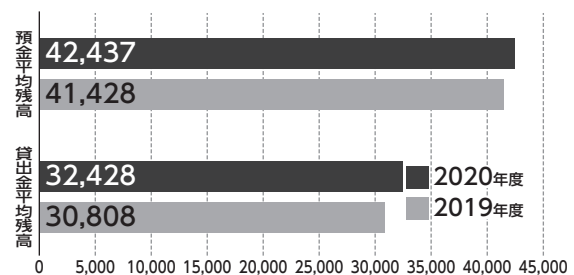
(単位：百万円)



(注) 役職員数は期中平均人数を使用しています。

◆1店舗当たり預金・貸出金残高(平残)

(単位：百万円)



(注) 1. 店舗数は期末の店舗数を使用しています。
2. 店舗数には、インターネット静岡支店を含みます。

◆総資金利鞘

		(単位：%)	
		2019年度	2020年度
資金運用利回		0.98	0.98
資金調達原価率		0.75	0.71
資金調達利回		0.03	0.02
経費率		0.81	0.76
総資金利鞘		0.23	0.27

◆粗利益

		(単位：百万円、%)	
		2019年度	2020年度
資金運用収支		12,646	12,776
役務取引等収支		△2,019	△2,177
その他業務収支		901	953
業務粗利益		11,529	11,553
業務粗利益率		0.86	0.86

(注) 1. 「業務粗利益」とは、預金、貸出金、有価証券などの利息収支を示す「資金利益」、各種手数料収支を示す「役務取引等利益」、債券などの売買収支を示す「その他業務利益」の合計です。

2. 業務粗利益率 = $\frac{\text{業務粗利益}}{\text{資金運用勘定平均残高}} \times 100$

(注) 1. 「業務純益」とは、「業務粗利益」から、「貸倒引当金繰入額」および「経費」を控除したもので、金融機関の基本的な業務の成果を示すといわれる利益指標です。なお、業務純益から控除する「貸倒引当金繰入額」は、貸倒引当金が全体として繰入超過の場合、個別貸倒引当金繰入額(または取崩額)を除きます。また、同じく「経費」は、退職給付費用のうち数理計算上の差異の償却額など臨時的な経費等を除きます。
2. 「実質業務純益」とは、業務純益に一般貸倒引当金繰入額を加えた利益指標です。
3. 「コア業務純益」とは、実質業務純益から国債等債券関係損益による一時的な変動要因を除いた利益指標です。
4. 「コア業務純益(投資信託解約損益を除く。)」とは、コア業務純益から投資信託解約損益を除いた利益指標です。

◆受取利息・支払利息の分析

(単位：百万円)

	2019年度		2020年度	
	受取利息	支払利息	受取利息	支払利息
残高による増減	469	16	△15	△0
利率による増減	△579	△162	11	△132
純増減	△110	△146	△3	△133

◆その他の業務収支の内訳

(単位：百万円)

		(単位：百万円)	
		2019年度	2020年度
その他業務収益		903	989
外国為替売買益		0	-
国債等債券売却益		-	-
金融派生商品収益		-	-
その他		903	989
その他業務費用		1	35
外国為替買損		-	0
国債等債券売却損		-	34
国債等債券償還損		-	-
金融派生商品費用		-	-
その他		1	1