


当金庫は、働く人の夢と共感を創造する協同組織の福祉金融機関として、皆様からの信頼にお応えするために健全経営に努めています。本ディスクロージャーは、直近の経営内容を多くの皆様にご覧いただくために、2023年9月末時点の経営情報を取りまとめ、自主的にご報告するものです。



ろうきん
の基本姿勢

目的

〈ろうきん〉は、働く仲間が
つくれた福祉金融機関です。

運営

〈ろうきん〉は、営利を目的と
しない金融機関です。

運用

〈ろうきん〉は、生活者本位に
考える金融機関です。

働く人からのご預金

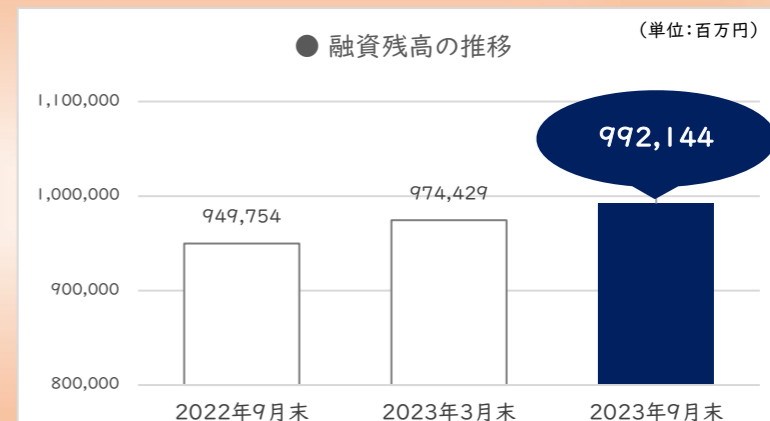
預金残高は、期首から321億2百万円増加し、1兆2,818億96百万円になりました。



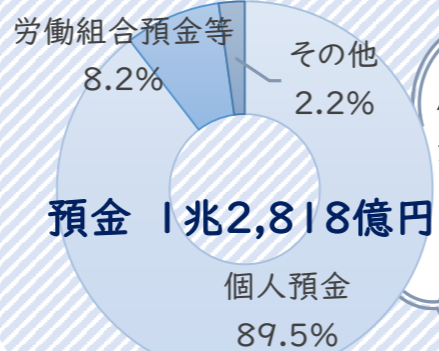
※預金残高に譲渡性預金を含む

働く人へのご融資

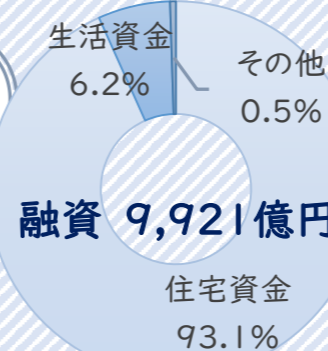
融資残高は、期首から177億14百万円増加し、9,921億44百万円になりました。



預金と融資の内訳



働く人からお預かりしたご預金は、働く人の住宅取得や生活資金、教育資金など人生の節目に必要とされるご融資として、役立っています。



社会貢献活動への取組み ~持続可能な地域社会の実現に向けて~

〈ろうきん〉では、地域のために活動する団体へお客様のご利用に応じた寄付やお客様のRポ(アルポ)による寄付の他、静岡県内の県立特別支援学校やこども食堂への寄贈、スポーツを通じた青少年の健全育成を目的とした支援など、地域への貢献活動を行っています。

2023年度 社会貢献活動 取組み先	目的	内容
静岡県立特別支援学校(ロッキーブック)	子育て支援	301冊(全25校へ)
ふじのくに未来財団		410,650円
ホスピタルアートプロジェクトしずおか	地域福祉への支援	順次活動予定
オールしずおかベストコミュニティ		
静岡県下こども食堂(クリスマスプレゼント)	子育て支援	
静岡ろうきん子ども未来財団(Rポポイント)		
静岡ろうきん子ども未来財団	地域福祉への支援	
フードバンクふじのくに		
静岡県グリーンバンク	環境保護への支援	

2023年度、本部・全営業店でのフードドライブの実施や、地域NPOへボランティア活動参加など、創立70周年記念事業の一環とした職員による『誰でも気軽に直接参加できる社会貢献活動』に、前年度に引続き取り組んでいます。また、創立70周年記念事業における社会貢献活動の一環として設立した、「(一財)静岡ろうきん子ども未来財団」では、会員や自立支援機関と協働して、生活困窮子育て世帯に向けた支援に取り組んでいます。

2023年度、独立行政法人国際協力機構(JICA)発行「防災・復興債券(サステナビリティ債券)」にESG投資しました。



静岡ろうきんの概況

(2023年9月末)

- 本店所在地 静岡市葵区黒金町5番地の1
 - 常勤従業員数 682人
 - 創立 1953年3月1日
 - 店舗数 26店舗
- ※インターネット静岡支店を含みます。



会員の状況

- 団体会員数 2,260会員
- 出資金 38億円
- 間接構成員数 567,255人

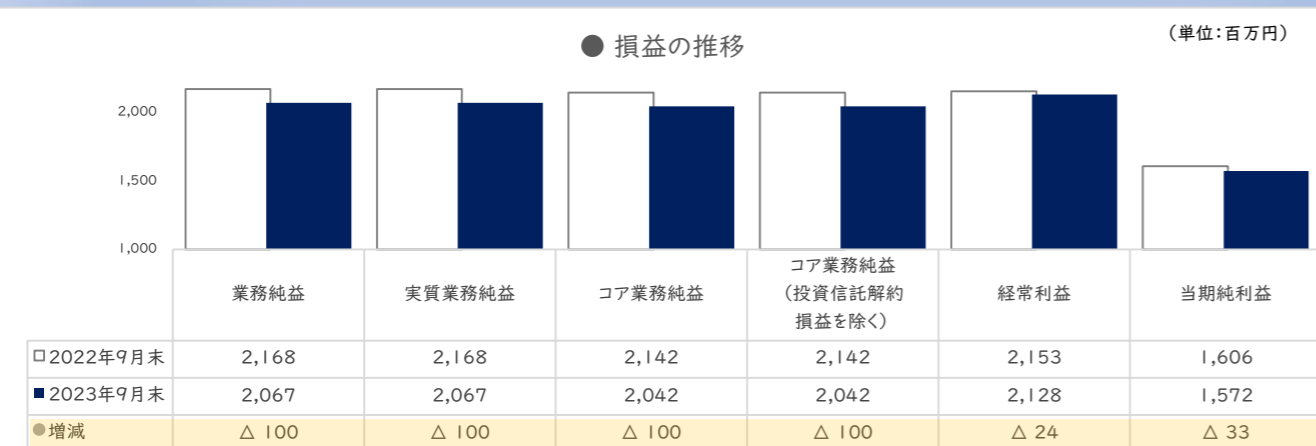
会員へ還元した配当金は、福利厚生の上昇など会員に所属する働く人と、そのご家族の生活を豊かにするために役立てられています。

2023年度 会員への還元

◇出資配当金 (出資に対する還元)	1億15百万円
◇利用配当金 (ろうきん)利用に対する還元)	2億79百万円

損益の状況

経常利益は21億28百万円となり、当期純利益は15億72百万円になりました。



自己資本比率の状況

自己資本比率は、10.52%となり、国内基準の最低所要自己資本比率である4%を上回る水準を維持しています。



自己資本の構成に関する主な開示事項	2023年9月末 (概算値)	2023年3月末
コア資本に係る基礎項目の額 (経過措置による算入額)	(イ) 87,571	86,014
	(-) (-)	(-) (-)
コア資本に係る調整項目の額 (経過措置による不算入額)	(ロ) 149	118
	(-) (-)	(-) (-)
自己資本の額 ((イ)-(ロ))	(ハ) 87,422	85,896
リスク・アセット等の額の合計額 (経過措置による算入額)	(ニ) 830,770	811,025
	(-) (-)	(-) (-)
自己資本比率(国内基準)	(ハ)/(ニ) 10.52%	10.59%
定量的な開示事項		
	2023年9月末 (概算値)	2023年3月末
信用リスクに対する所要自己資本の額	32,364	31,574
オペレーショナル・リスクに対する所要自己資本の額	866	866
単体総所要自己資本額等	33,230	32,441

(注) 1.上表2023年9月末時点の自己資本比率は、内部規程に基づき3月末本決算に準じて算出した概算値です。
2.2014年3月末よりバーゼルⅢを適用した自己資本比率規制告示(平成18年金融庁・厚生労働省告示第7号)に示された基準により計算しています。

◆貸借対照表

(単位:百万円)

科目	2023年9月末	2022年9月末
(資産の部)		
現金	6,373	6,852
預け金	280,863	317,098
有価証券	125,706	132,086
貸出金	992,144	949,754
手形貸付	9,676	10,305
証書貸付	973,976	931,120
当座貸越	8,491	8,328
その他資産	9,877	9,495
有形固定資産	6,226	6,094
無形固定資産	25	18
前払年金費用	287	175
繰延税金資産	3,091	2,076
債務保証見返	695	838
貸倒引当金	△46	△55
(うち個別貸倒引当金)	-	△0
資産の部合計	1,425,245	1,424,434
(負債の部)		
預金積金	1,264,378	1,263,332
普通預金	459,506	437,418
定期預金	803,956	825,032
定期積金	-	-
その他の預金	914	881
譲渡性預金	17,518	20,232
借入金	54,463	50,935
その他負債	2,131	1,897
代理業務勘定	-	-
賞与引当金	373	380
退職給付引当金	2,933	3,047
役員退職慰労引当金	57	44
その他の引当金	11	17
債務保証	695	838
負債の部合計	1,342,562	1,340,724
(純資産の部)		
出資金	3,845	3,853
利益剰余金	83,680	81,817
処分未済持分	△0	△0
会員勘定合計	87,525	85,670
その他有価証券評価差額金	△4,842	△1,960
繰延ヘッジ損益	-	-
評価・換算差額等合計	△4,842	△1,960
純資産の部合計	82,683	83,710
負債及び純資産の部合計	1,425,245	1,424,434

金利・比率の表示方法のご案内

各表に表示した金額単位未満の端数を切り捨てて記載しています。
 (ただし、「労働金庫法及び金融機能の再生のための緊急措置に関する法律ベースの資産査定状況」については、金額単位未満を四捨五入しています)
 各表に表示した諸比率は小数点第3位を切り捨てて第2位までを記載しています。
 小計・合計等の合算は、円単位まで算出し、金額単位未満を切り捨てて記載しています。したがって、内訳の合計と小計欄・合計欄の金額が一致しない場合があります。
 金額・比率とも該当数値がない場合は「-」、該当数値はあるものの表示単位に満たない場合は「0」で表示しています。
 当金庫では、9月期決算は法定されていないため、会計監査人の監査を受けておりません。表示の計算値等は、内部規程に基づき3月期決算に準じて算出しています。

◆損益計算書

(単位:百万円)

科目	2023年4月1日から2023年9月30日まで	2022年4月1日から2022年9月30日まで
経常収益	8,187	8,144
資金運用収益	6,701	6,630
役員取引等収益	323	337
その他業務収益	1,151	1,166
その他経常収益	11	10
経常費用	6,058	5,990
資金調達費用	153	130
役員取引等費用	1,681	1,588
その他業務費用	0	1
経費	4,214	4,267
その他経常費用	7	2
経常利益	2,128	2,153
特別利益	0	-
特別損失	3	0
税引前当期純利益	2,126	2,153
法人税、住民税及び事業税	528	518
法人税等調整額	24	28
当期純利益	1,572	1,606

◆有価証券の時価情報

- 売買目的有価証券 保有しておりません。
- 満期保有目的の債券 保有しておりません。
- 子会社・子法人等株式及び関連法人等株式 保有しておりません。

●その他有価証券

(単位:百万円)

種類	2023年9月末			2023年3月末			2022年9月末		
	貸借対照表計上額	取得原価	差額	貸借対照表計上額	取得原価	差額	貸借対照表計上額	取得原価	差額
債券	118,114	124,462	△6,348	118,784	122,558	△3,774	125,342	127,769	△2,427
国債	10,973	11,923	△949	12,857	13,217	△359	17,495	17,809	△314
地方債	22,878	24,087	△1,209	24,166	24,685	△519	25,283	25,650	△366
社債	84,261	88,451	△4,189	81,759	84,655	△2,896	82,563	84,310	△1,746
その他	7,585	7,898	△312	6,767	7,006	△239	6,736	7,006	△270
合計	125,699	132,361	△6,661	125,551	129,565	△4,014	132,079	134,776	△2,697

●市場価格のない株式等及び組合出資金の主な内容及び貸借対照表計上額 (単位:百万円)

種類	2023年9月末	2023年3月末	2022年9月末
子会社・子法人等株式	-	-	-
関連法人等株式	-	-	-
非上場株式	6	6	6
合計	6	6	6

(注)
 1. 貸借対照表計上額は、2023年9月末における市場価格等に基づく時価により計上したものです。
 2. 社債には、政府保証債、公社公債、金融債、事業債が含まれます。
 3. 市場価格のない株式等及び組合出資金は本表には含めておりません。

◆債権管理の状況

総与信残高に占める労働金庫法及び金融再生法ベースの開示債権の割合は、0.29%となっており、担保や保証機関の保証、貸倒引当金を引き当てることにより債権保全を図っています。

●労働金庫法及び金融機能の再生のための緊急措置に関する法律ベースの資産査定状況 (単位:百万円)

債権区分	2023年9月末	2023年3月末	2022年9月末
破産更生債権及びこれらに準ずる債権	972	799	941
危険債権	1,833	2,050	2,098
要管理債権	62	76	16
三月以上延滞債権	62	76	16
貸出条件緩和債権	-	-	-
(小計)	(2,867)	(2,924)	(3,056)
正常債権	990,722	972,856	948,122
総与信残高	993,589	975,780	951,178
労働金庫法及び金融再生法ベースの不良債権比率	0.29%	0.30%	0.32%

(注)
 1. 金額は決算、仮決算後(償却後)の計数です。
 2. 単位未満を四捨五入しています。

静岡県労働金庫
 〒420-0851 静岡市葵区黒金町5番地の1
 TEL:(054)221-6100
 ホームページ
<https://shizuoka.rokin.or.jp>

2023年度「静岡ろくぎん」のDISCLOSUREはこちら



上記2023年9月末の計数は、労働金庫法に基づく開示項目及び労働金庫等に係る金融機能の再生のための緊急措置に関する法律施行規則第2条に規定される各債権区分により分類しておりますが、集計方法において、年度末の開示計数とは異なるため、計数は連続していません。